



## INSTRUCTIONS IN ENGLISH AND SPANISH

### ART KITS – 3D Card

Glenys Rivas – Artist in Residence- Bronx Care Hospital, Oncology Department

## INSTRUCCIONES EN INGLÉS Y ESPAÑOL

### KITS DE ARTE – 3D Tarjeta

Glenys Rivas – Artista en Residencia- Bronx Care Hospital, Departamento de Oncología

### Materials / Materials

1. Paper cream color / Papel color crema
2. Paper pink color / Papel color rosado
3. Paper red color / Papel color rojo
4. Heart / corazón
5. Glue / pegamento
6. Pencil / Lápiz
7. Ruler / Regla
8. Scissors / Tijera





A. Get pink paper. / Toma el papel rosado.




B. Fold pink paper in half. / Dobla papel rosado por la mitad.




C. Mark with 1" inch from the bottom fold and  $\frac{1}{2}$ " inch on each side with pencil. / Marca con 1" pulgada en pliegue inferior y  $\frac{1}{2}$ " pulgada a cada lado con lápiz.




D. Cut each side up to the 1" inch. / Corta cada lado asta llegar a 1" pergada.



E. After cutting hold that piece up and push it inside. / después de cortar dobla la parte cortada hacia arriba y empújalo hacia dentro.



E. Get beige paper and fold it in half. / Toma el paper color crema y doblalo por la mitad.



F. Put glue all over the back of the pink piece of paper. / Pon pegamento por toda la parte de atras del paper rosado.



G. Glue pink piece of paper to beige piece of paper. / Pega el paper rosado al paper color crema.



H. Get heart print out and cut out all the lines. / Toma el paper con el corazon imprimido y corta alrededor de la linea.



I. Trace heart to red paper and cut it out. / Trasa el corazon al papel rojo y cortalo.



J. Glue heart to the bottom hold of the card to create 3D illusion. / Pega el corazon en la parte de abajo en el dobladillo de la tarjeta para crear una illusion de 3D.



K. Write something nice for a loved one. / Escribe algo bonito para la persona apreciada.



Look for You Tube channel. / Busca el canal de You Tube: The Creative Center

**Video: Happy Father's Day Cards** - For similar instructions on how to create a 3D card.



Hope you enjoy this art kit, please follow us in social media. / Espero que te alga gustado este kits de arte.

**Web site:** [thecreativecenter.org](http://thecreativecenter.org) / **Instagram:** @thecreativecenternyc

**Facebook:** The Creative Center / **U Tube:** The Creative Center

**Art Kits made by Artist in Residence. / Kits de Arte hecho por Artista Residente:**  
Glens Rivas